

# COMISION MUJER Y DEPORTE



**Empleo femenino y deporte**



# COMISION MUJER Y DEPORTE



Oficina de  
Atención al Deportista

*Siempre contigo*



Oficina de  
Atención al Deportista



# COMISION MUJER Y DEPORTE



Oficina de  
Atención al Deportista



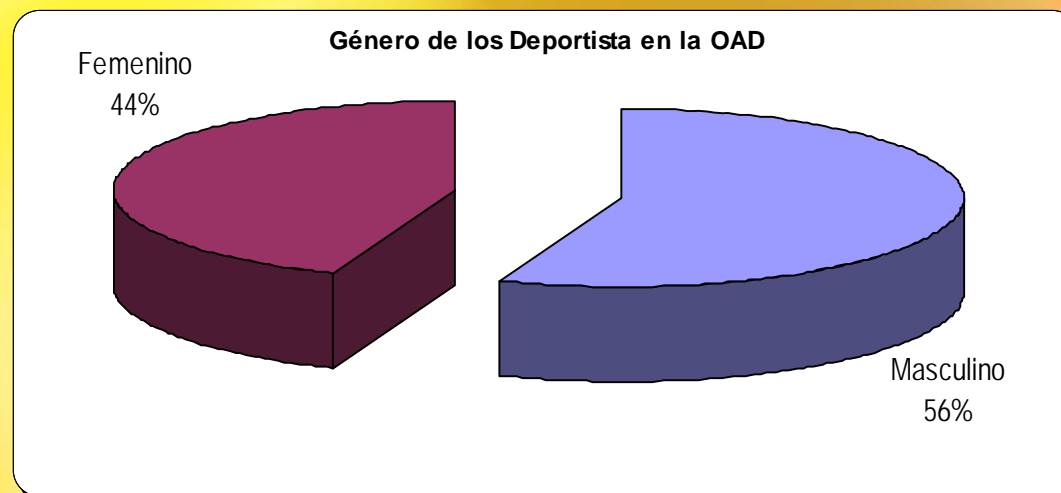


# COMISION MUJER Y DEPORTE



## Género Deportistas

Género	Cantidad	Porcentaje
Masculino	531	55,95%
Femenino	418	44,05%
<b>Total</b>	<b>949</b>	





# COMISION MUJER Y DEPORTE



## Comisión de Becas Comité Olímpico Español

Becas solicitadas formación ajena COE por edades y sexo			
SI	Total	Hombres	Mujeres
menores de 20	11	4	7
entre 20 y 25	218	93	125
entre 25 y 30	288	141	147
mayor 30	252	152	100
sin edad conocida	333	190	143
Total	1102	580	522

53%

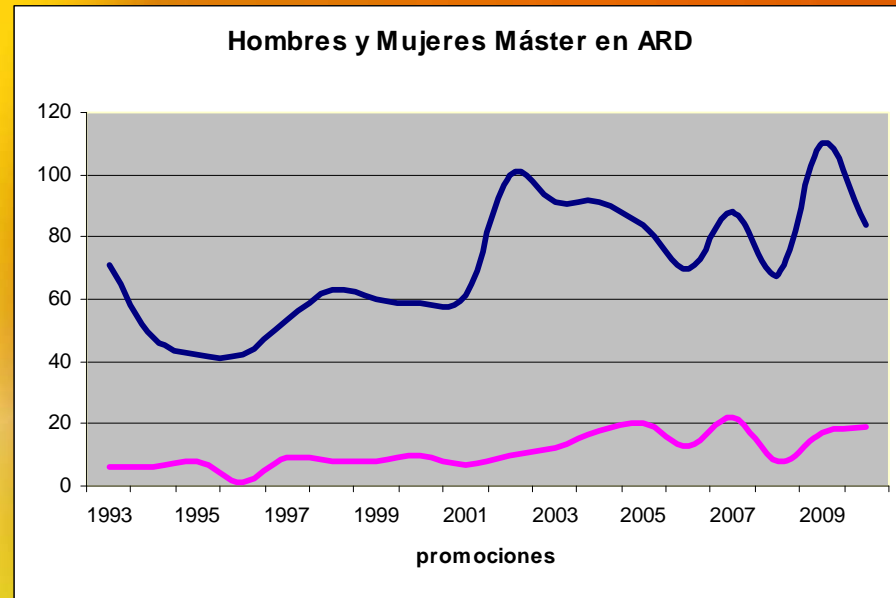
47%



# COMISION MUJER Y DEPORTE



AÑO	HOMBRES	MUJERES	TOTAL
1993	71	6	77
1994	48	6	54
1995	42	8	50
1996	42	1	43
1997	53	9	62
1998	63	8	71
1999	60	8	68
2000	59	10	69
2001	61	7	68
2002	100	10	110
2003	91	12	103
2004	91	18	109
2005	84	20	104
2006	70	13	83
2007	88	22	110
2008	68	8	76
2009	110	17	127
2010	84	10	94
<b>TOTALE</b>	<b>1285</b>	<b>202</b>	<b>1487</b>



86%

14%



# COMISION MUJER Y DEPORTE



## Cursos de Formación Técnicos, Árbitros y Jueces

### Número de alumnos por sexo por federaciones

NUMERO ALUNMOS	2006		2007		2008		2009	
	H	M	H	M	H	M	H	M

<b>TOTAL hombres y mujeres</b>	2.254	361	2.593	474	2.793	509	3.050	576
--------------------------------	-------	-----	-------	-----	-------	-----	-------	-----

<b>TOTAL AÑO</b>	2.615	3.067	3.302	3.626
------------------	-------	-------	-------	-------

84% 16%



## COMISION MUJER Y DEPORTE



**Becas para estudios 1102**

53%

47%

**Estudios de alto rendimiento 1487**

86%

14%

**Formacion para tecnicos 3626**

84%

16%





## COMISION MUJER Y DEPORTE



**Trabajo como tecnicos**

**1275**

**79%**

**21%**

**Trabajo como directivo**

**4592**

**89%**

**11%**

**Trabajo como juez-arbitro**

**1215**

**82%**

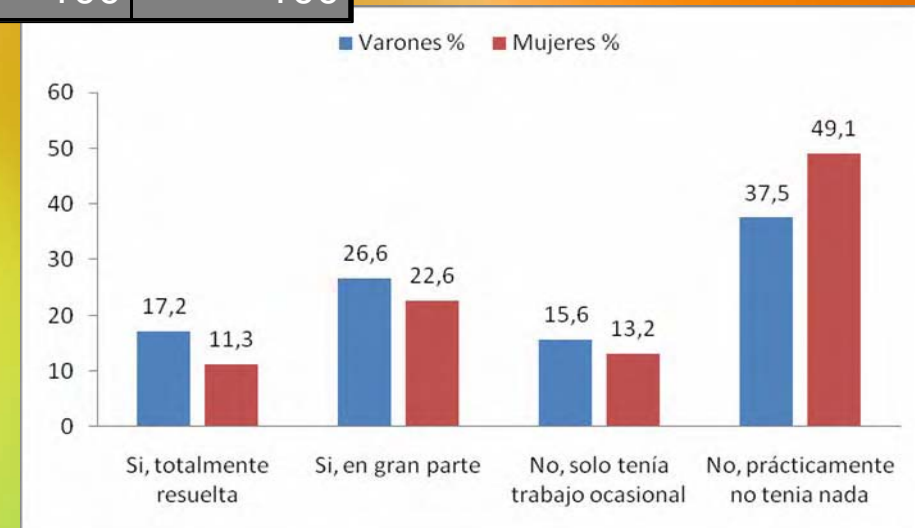
**18%**



# COMISION MUJER Y DEPORTE



¿TENIA MI VIDA RESUELTA?	H	M
Sí, totalmente resuelta	17,2	11,3
Sí, en gran parte	26,6	22,6
No, solo tenía trabajo ocasional	15,6	13,2
No, prácticamente no tenia nada	37,5	49,1
Total	96,9	96,2
No respuesta	3,1	3,8
Total	100	100

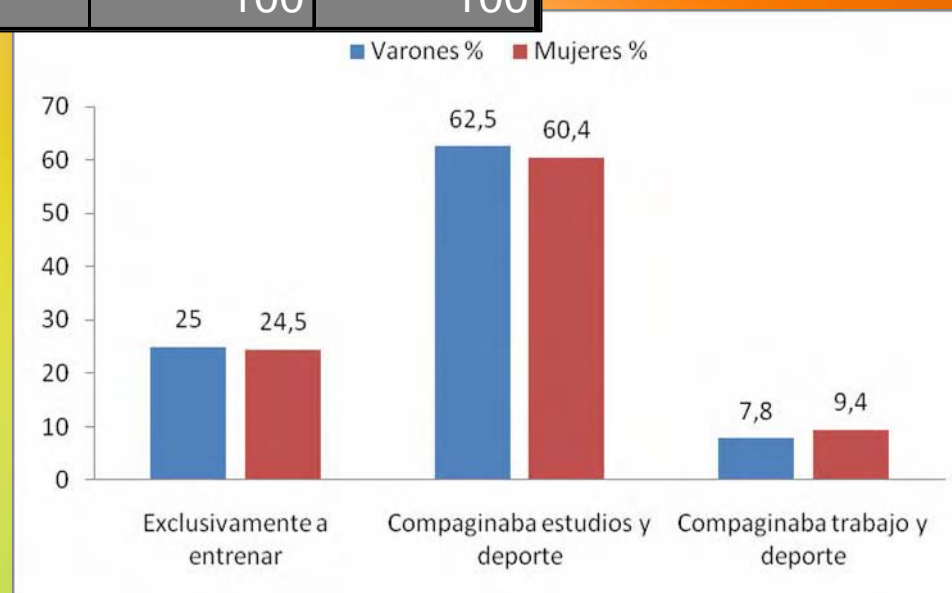




# COMISION MUJER Y DEPORTE



¿ESTUDIABA Y ENTRENABA?	H	M
Exclusivamente a entrenar	25	24,5
Compaginaba estudios y deporte	62,5	60,4
Compaginaba trabajo y deporte	7,8	9,4
Total	95,3	94,3
No respuesta	4,7	5,7
Total	100	100

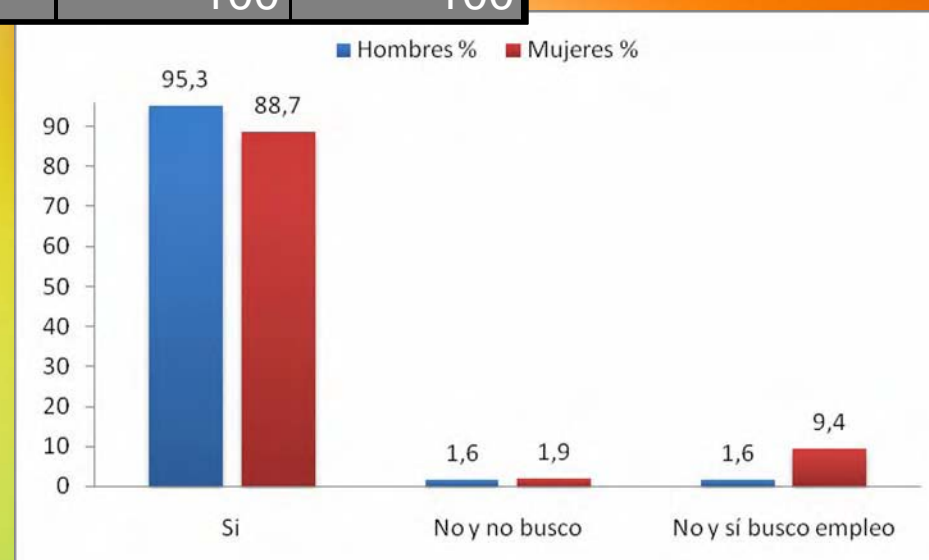




# COMISION MUJER Y DEPORTE



¿TENGO EMPLEO?	H	M
Si	95,3	88,7
No y no busco	1,6	1,9
No y sí busco empleo	1,6	9,4
Total	98,4	100
No respuesta	1,6	
Total	100	100

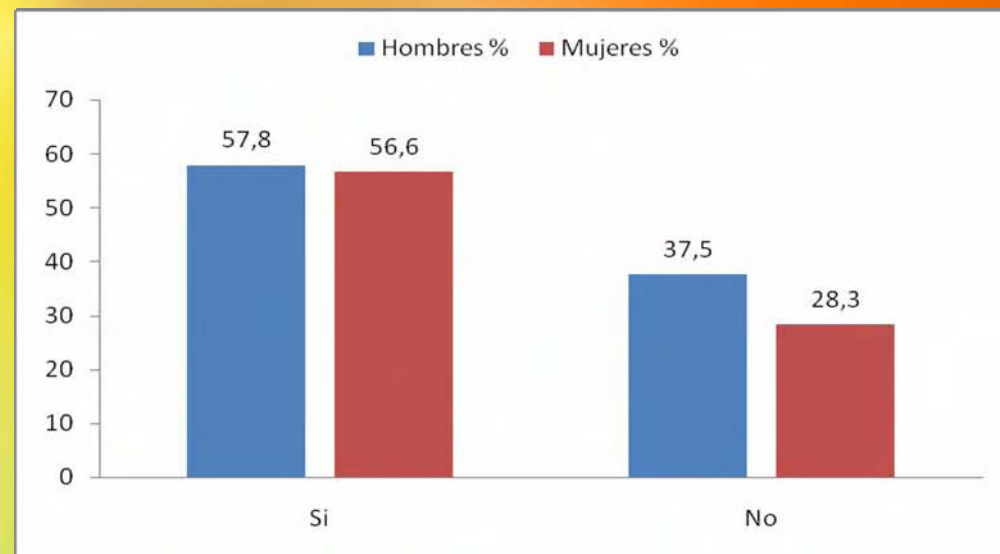




# COMISION MUJER Y DEPORTE



¿RELACIONADO CON EL DEPORTE?	H	M
Sí	62,5	54,7
No	34,4	34
Total	96,9	88,7
No respuesta	3,1	11,3
Total	100	100





## COMISION MUJER Y DEPORTE



¿Cómo CONSEGUI EL EMPLEO?	H	M
Contactando directamente con las empresas	9,4	15,1
Respondiendo a un anuncio de trabajo	1,6	9,4
Opositando	10,9	11,3
<b>A través de contactos familiares o de amigos</b>	<b>35,9</b>	<b>30,2</b>
Gracias a una acción específica de promoción	3,1	3,8
Ya estaba trabajando	18,8	13,2
Otras	17,2	15,1
No he trabajado desde mi retirada	1,6	1,9
<b>Total</b>	<b>98,4</b>	<b>100</b>
No respuesta	1,6	